

1.火災

(1)市町別火災発生件数

■ : R6年

□ : R5年

	計		建物		林野		車両		その他	
	R6年	R5年	R6年	R5年	R6年	R5年	R6年	R5年	R6年	R5年
計	28	33	12	14	10	6	1	3	5	10
雲南市	17	20	9	8	4	4	1	1	3	7
奥出雲町	6	8	1	3	4	2		1	1	2
飯南町	5	5	2	3	2			1	1	1

(2)市町別原因別火災発生件数

■ : R6年

□ : R5年

	計	配線器具	ストーブ	たき火	放火の疑い	煙突・煙道	こんろ	電灯電話等の配線	たばこ	排気管	その他	不明	マッチライター	調査中
計	28	1	1	15			1		1	1	1	4	1	2
	33	1		13	1	1	1	1		1	7	7		
雲南市	17	1	1	8			1			1	1	3	1	
	20	1		8	1		1	1			4	4		
奥出雲町	6			4								1		1
	8			3					1	2	2			
飯南町	5			3					1					1
	5			2		1					1	1		

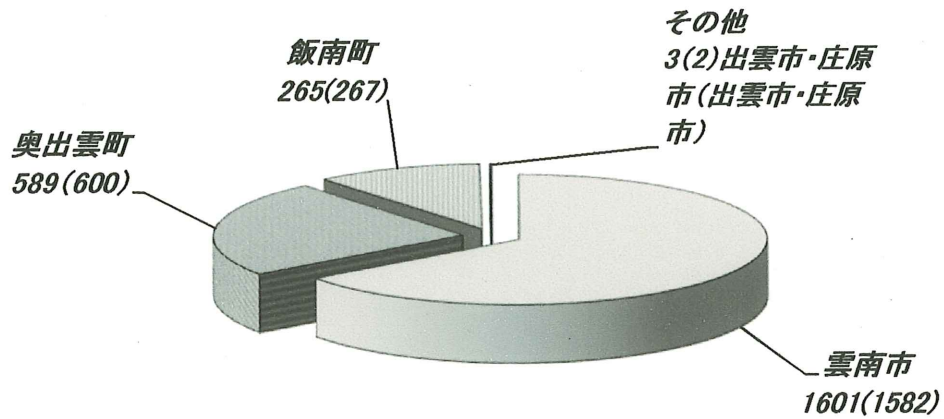
奥出雲町1件、飯南町1件調査中。

2. 救急

令和6年11月末累計


(1) 市町別救急出場件数 計 2458 件

()内 R5年 計(2451)件



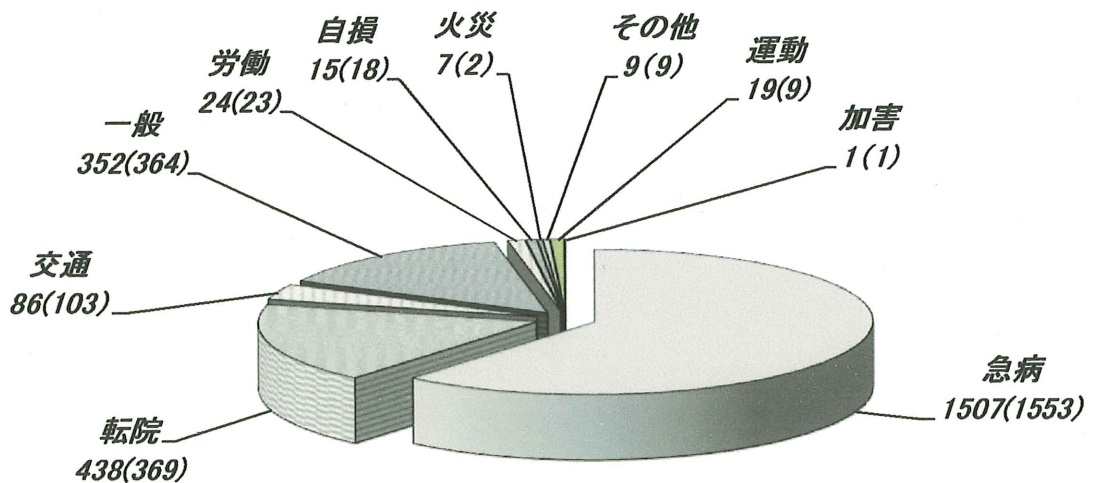
(2) 市町別救急搬送人員数 計 2348 人

()内 R5年 計(2357)人



(3) 事故別救急出場件数 計 2458 件

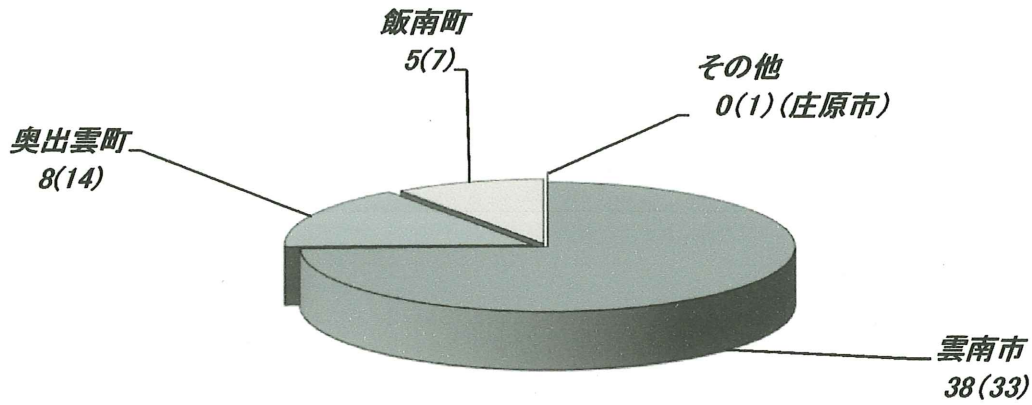
()内 R5年 計(2451)件



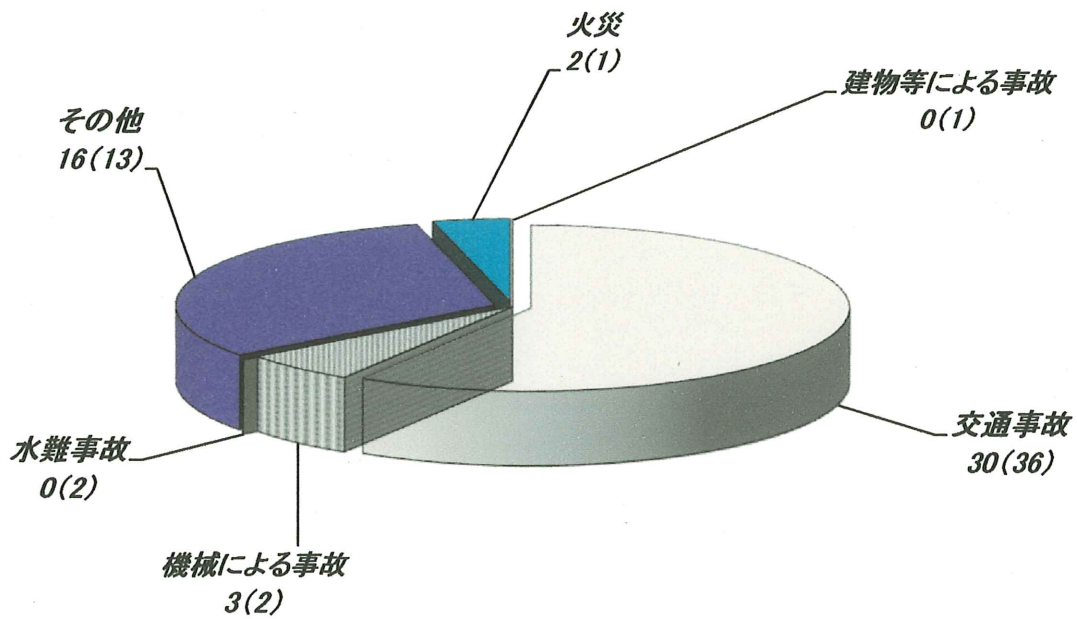
3. 救助

令和6年11月末累計

(1) 市町別救助出動件数 計 51 件 ()内 R5年 計(55)件




(2) 事故種別救助出動件数 計 51 件 ()内 R5年 計(55)件



4. その他の災害

令和6年11月末累計

(1) 市町別出動件数 計 270 件 ()内 R5年 計(279)件



(2) 事故種別出動件数 計 270 件 ()内 R5年 計(279)件

