

1.火災

(1)市町別火災発生件数

■ : R6年

□ : R5年

	計		建物		林野		車両		その他	
	R6年	R5年	R6年	R5年	R6年	R5年	R6年	R5年	R6年	R5年
計	26	28	11	11	9	6	1	2	5	9
雲南市	17	19	9	7	4	4	1	1	3	7
奥出雲町	5	6	1	2	3	2		1	1	1
飯南町	4	3	1	2	2				1	1

(2)市町別原因別火災発生件数

■ : R6年

□ : R5年

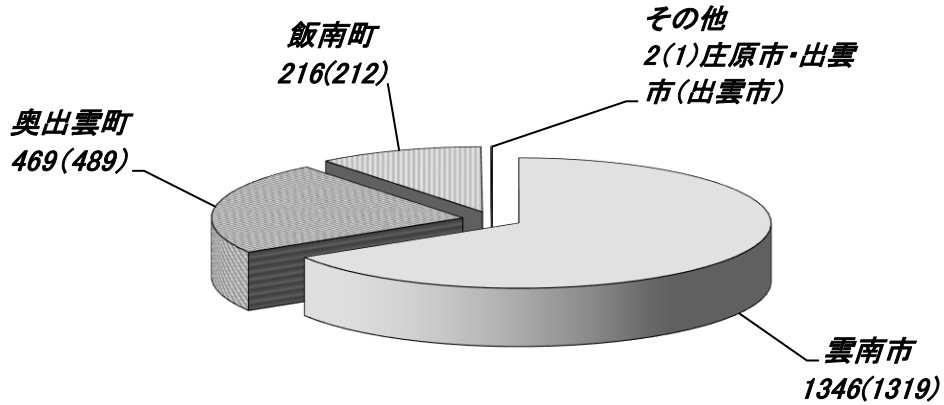
	計	配線器具	ストーブ	たき火	放火の疑い	煙突・煙道	こんろ	電灯電話等の配線	たばこ	排気管	その他	不明	マッチライター	調査中
		R6年	R5年	R6年	R5年	R6年	R5年	R6年	R5年	R6年	R5年	R6年	R5年	R6年
計	26	1	1	13			1		1	1	1	4	1	2
	28	1		12	1	1	1	1		1	5	5		
雲南市	17	1	1	7			1			1	1	3	1	1
	19	1		8	1		1	1			4	3		
奥出雲町	5			3								1		1
	6			3						1	1	1		
飯南町	4			3					1					
	3			1		1						1		

雲南市1件、奥出雲町1件調査中。

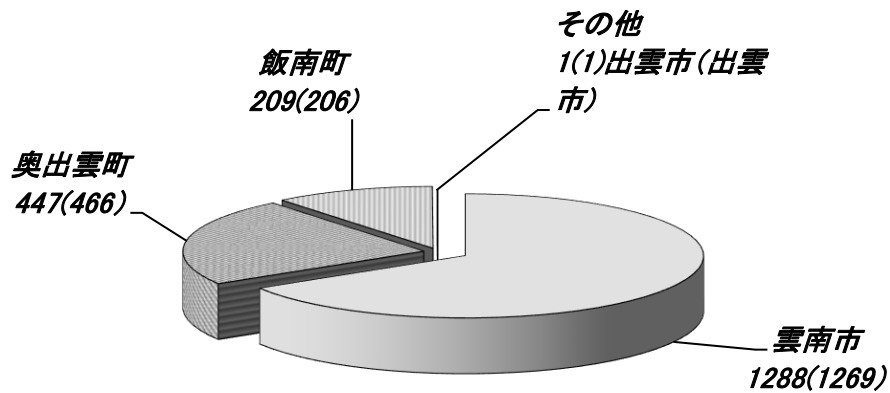
2. 救急

令和6年9月末累計

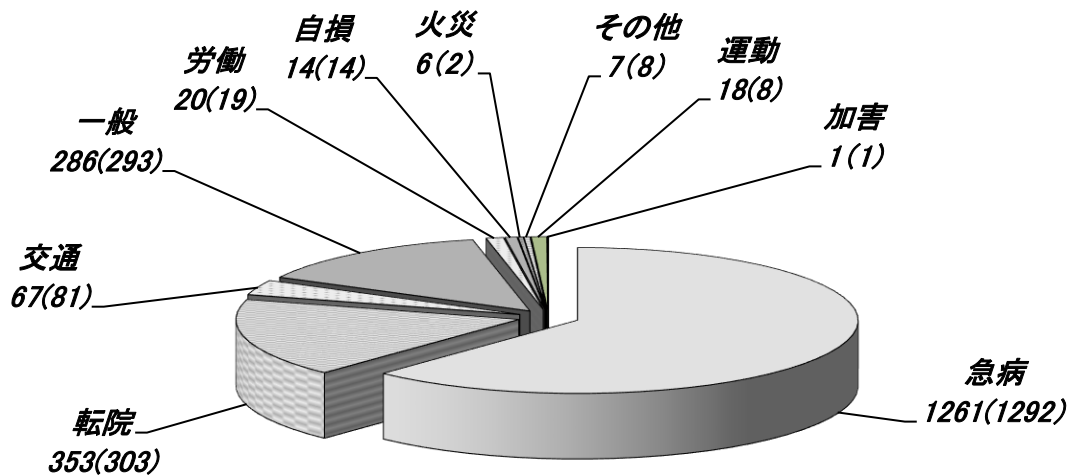
(1) 市町別救急出場件数 計 2033 件 ()内 R5年 計(2021)件



(2) 市町別救急搬送人員数 計 1945 人 ()内 R5年 計(1942)人



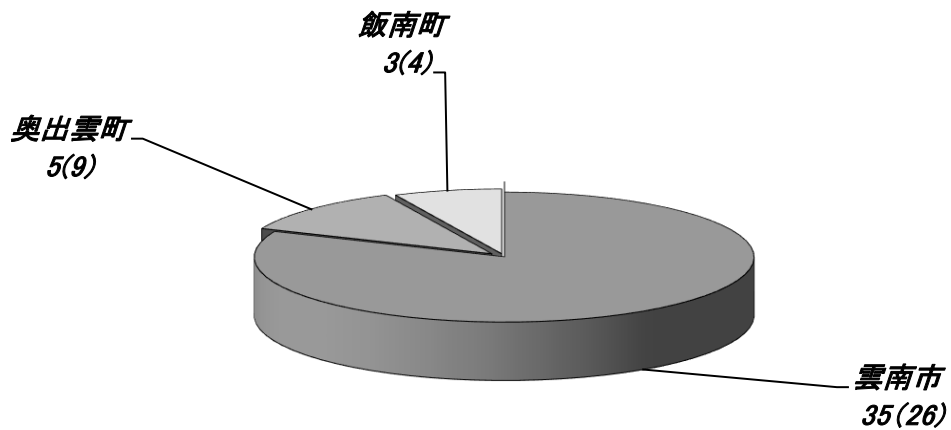
(3) 事故別救急出場件数 計 2033 件 ()内 R5年 計(2021)件



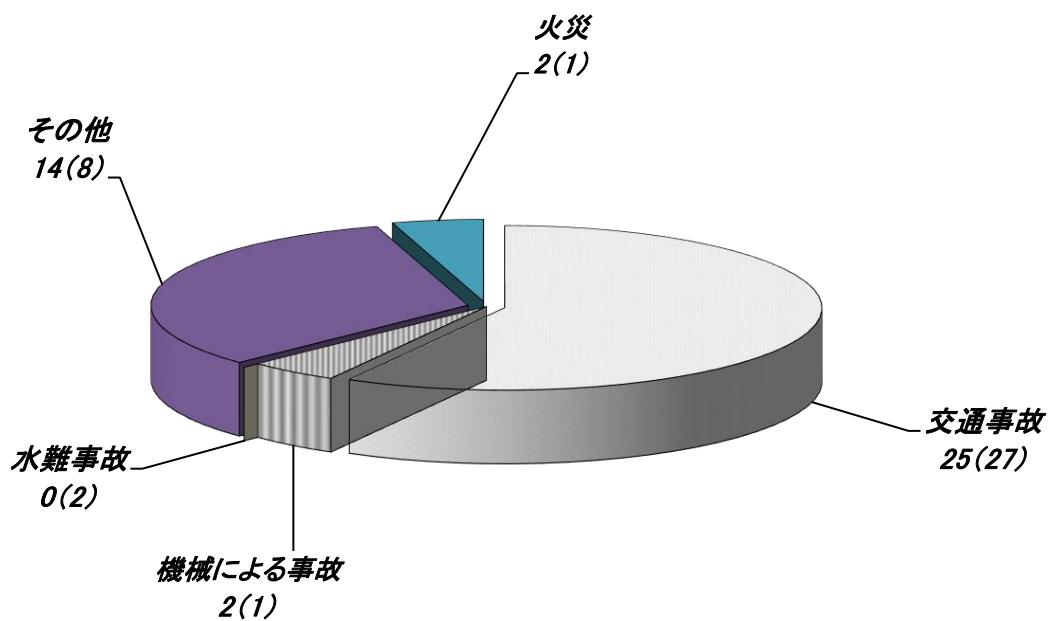
3. 救助

令和6年9月末累計

(1) 市町別救助出動件数 計 43 件 ()内 R5年 計(39)件



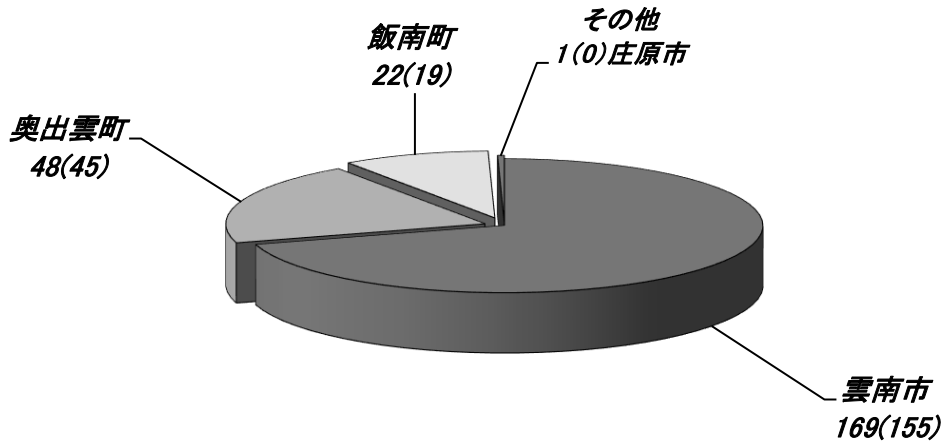
(2) 事故種別救助出動件数 計 43 件 ()内 R5年 計(39)件



4. その他の災害

令和6年9月末累計

(1) 市町別出動件数 計 240 件 ()内 R5年 計(219)件



(2) 事故種別出動件数 計 240 件 ()内 R5年 計(219)件

