

1.火災

(1)市町別火災発生件数

■ : R6年

□ : R5年

	計		建物		林野		車両		その他	
	R6年	R5年	R6年	R5年	R6年	R5年	R6年	R5年	R6年	R5年
計	18	27	11	11	3	6	1	2	3	8
雲南市	12	18	9	7	1	4	1	1	1	6
奥出雲町	3	6	1	2	1	2		1	1	1
飯南町	3	3	1	2	1				1	1

(2)市町別原因別火災発生件数

■ : R6年

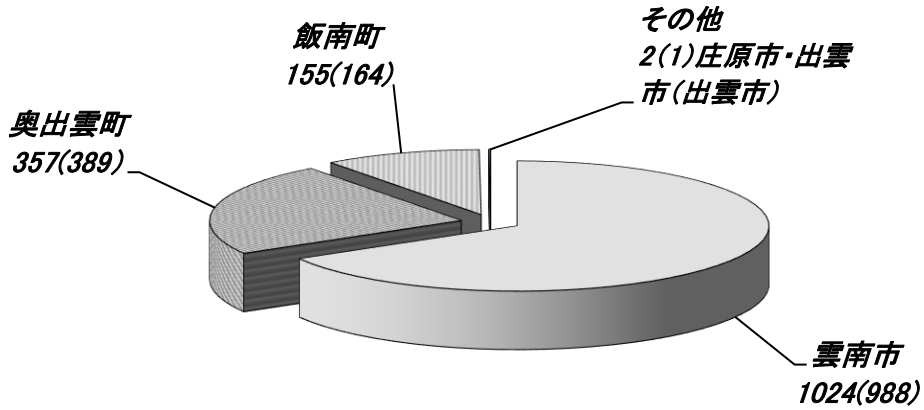
□ : R5年

	計	配線器具	ストーブ	たき火	放火の疑い	煙突・煙道	こんろ	電灯電話等の配線	たばこ	排気管	その他	不明	マッチライター	調査中
		R6年	R5年	R6年	R5年	R6年	R5年	R6年	R5年	R6年	R5年	R6年	R5年	R6年
計	18	1	1	7			1		1	1	1	4	1	
	27	1		12	1	1	1	1		1	4	5		
雲南市	12	1	1	3			1			1	1	3	1	
	18	1		8	1		1	1			3	3		
奥出雲町	3			2								1		
	6			3						1	1	1		
飯南町	3			2					1					
	3			1		1						1		

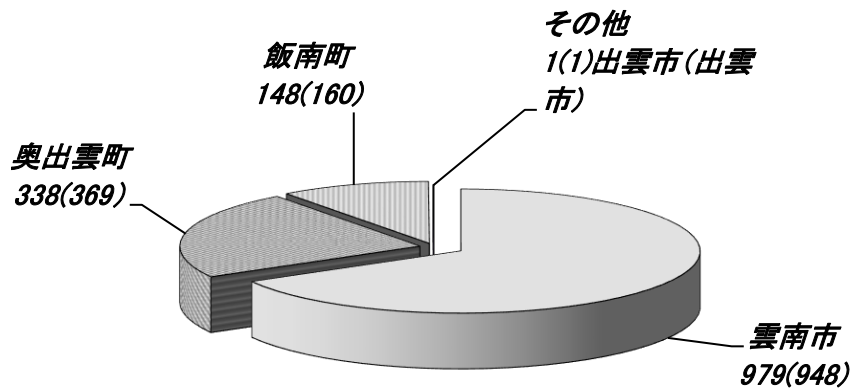
2. 救急

令和6年7月末累計

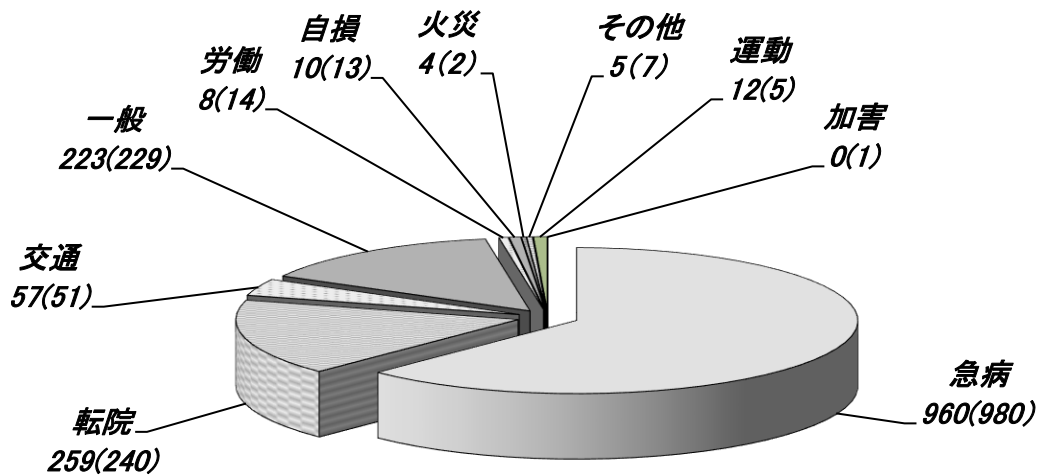
(1) 市町別救急出場件数 計 1538 件 ()内 R5年 計(1542)件



(2) 市町別救急搬送人員数 計 1466 人 ()内 R5年 計(1478)人



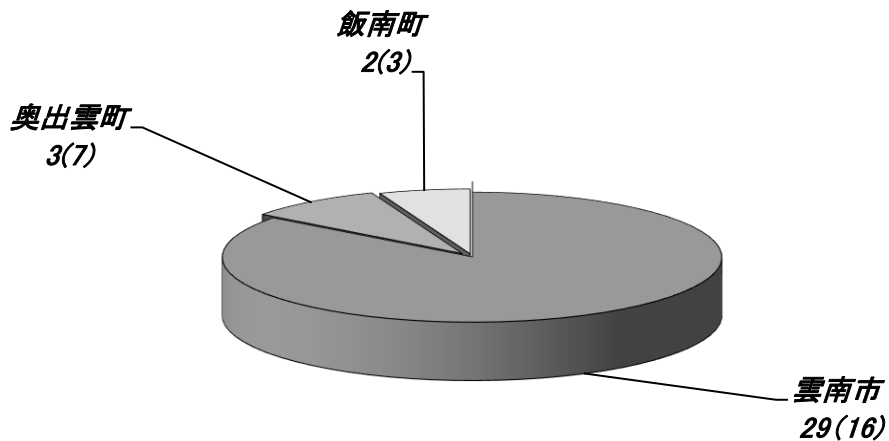
(3) 事故別救急出場件数 計 1538 件 ()内 R5年 計(1542)件



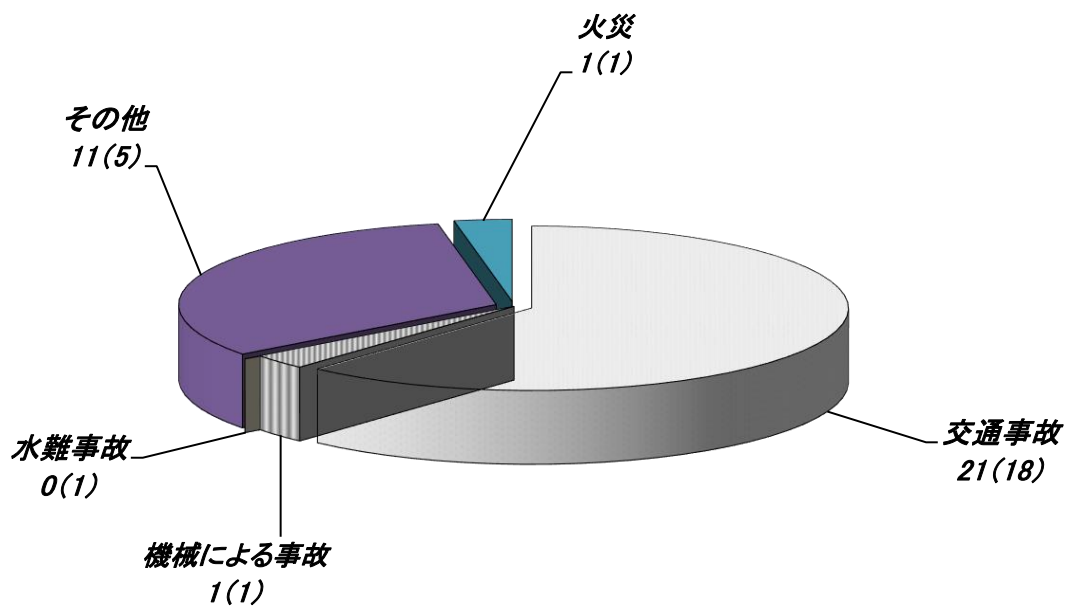
3. 救助

令和6年7月末累計

(1) 市町別救助出動件数 計 34 件 ()内 R5年 計(26)件



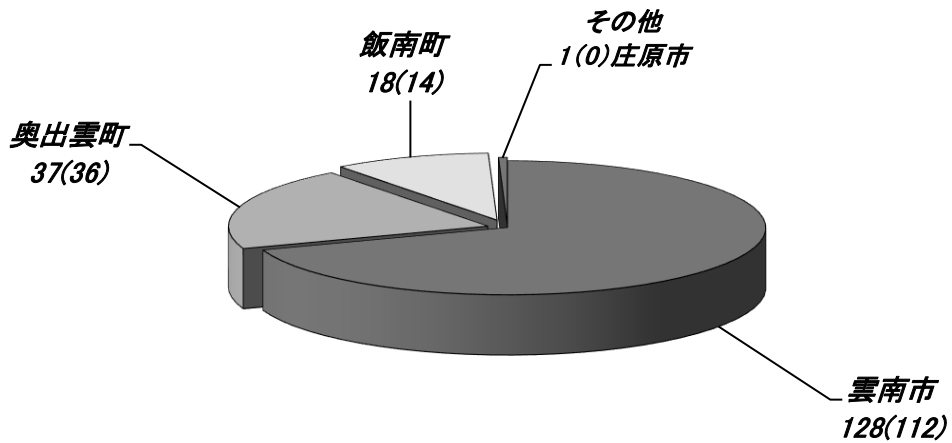
(2) 事故種別救助出動件数 計 34 件 ()内 R5年 計(26)件



4. その他の災害

令和6年7月末累計

(1) 市町別出動件数 計 184 件 ()内 R5年 計(162)件



(2) 事故種別出動件数 計 184 件 ()内 R5年 計(162)件

