

1.火災

(1)市町別火災発生件数

■ : R6年 □ : R5年

| 計 | 計 | | 建物 | | 林野 | | 車両 | | その他 | |
|------|-----|-----|-----|-----|-----|-----|-----|-----|-----|-----|
| | R6年 | R5年 | R6年 | R5年 | R6年 | R5年 | R6年 | R5年 | R6年 | R5年 |
| 計 | 12 | 18 | 8 | 7 | 3 | 6 | 1 | 1 | | 4 |
| 雲南市 | 8 | 12 | 6 | 5 | 1 | 4 | 1 | 1 | | 2 |
| 奥出雲町 | 2 | 3 | 1 | | 1 | 2 | | | | 1 |
| 飯南町 | 2 | 3 | 1 | 2 | 1 | | | | | 1 |

(2)市町別原因別火災発生件数

■ : R6年 □ : R5年

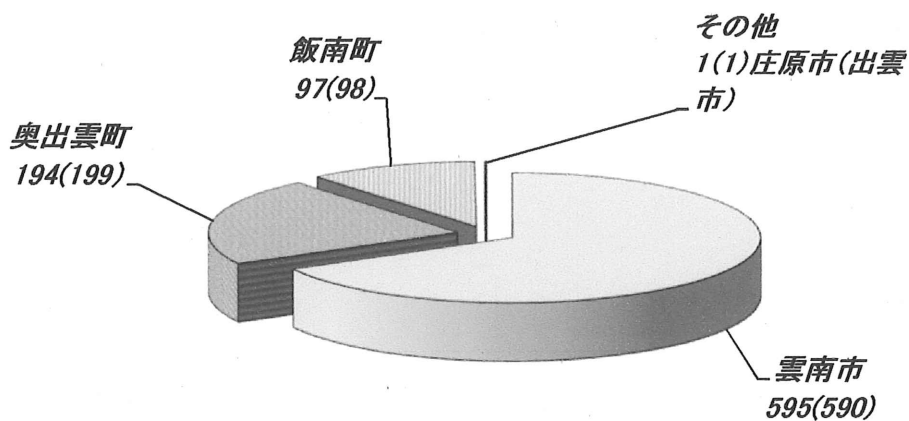
| 計 | 計 | 配線器具 | ストーブ | たき火 | 放火の疑い | 煙突・煙道 | その他 | 不明 | 調査中 |
|------|----|------|------|-----|-------|-------|-----|----|-----|
| | | | | | | | | | |
| 計 | 12 | 1 | 1 | | | | | 2 | 8 |
| | 18 | 1 | | 11 | 1 | 1 | 2 | 2 | |
| 雲南市 | 8 | 1 | 1 | | | | | 2 | 4 |
| | 12 | 1 | | 7 | 1 | | 2 | 1 | |
| 奥出雲町 | 2 | | | | | | | | 2 |
| | 3 | | | 3 | | | | | |
| 飯南町 | 2 | | | | | | | | 2 |
| | 3 | | | 1 | | 1 | | 1 | |

雲南市4件、奥出雲町2件、飯南町2件調査中。

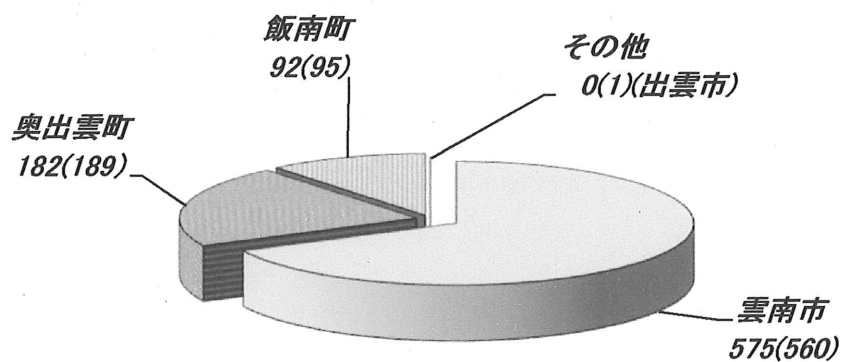
2. 救急

令和6年4月末累計

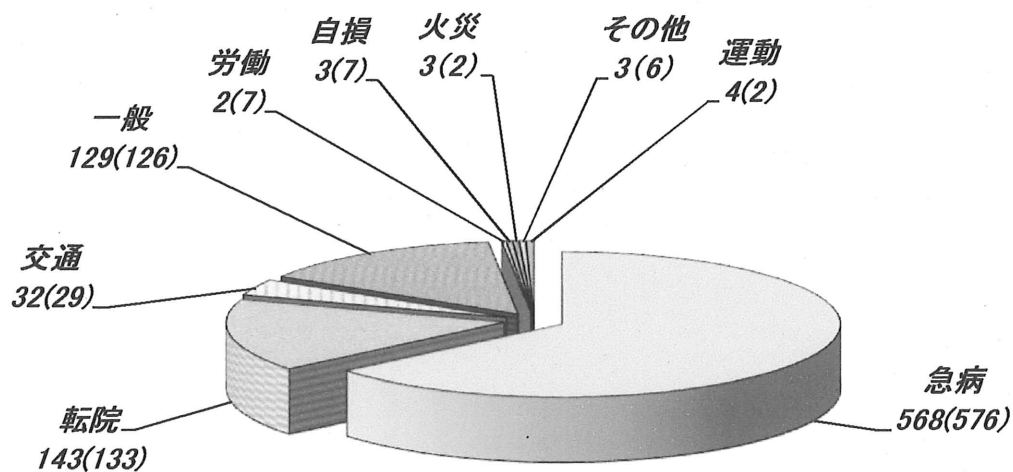
(1) 市町別救急出場件数 計 887 件 ()内 R5年 計(888)件



(2) 市町別救急搬送人員数 計 849 人 ()内 R5年 計(845)人



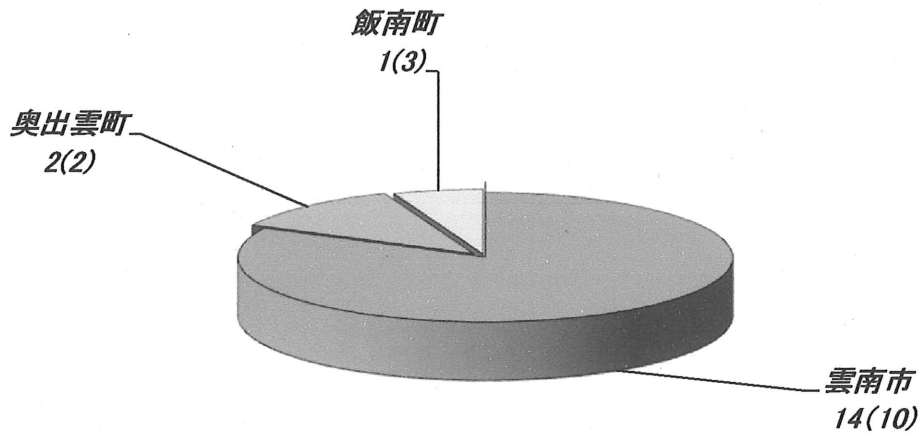
(3) 事故別救急出場件数 計 887 件 ()内 R5年 計(888)件



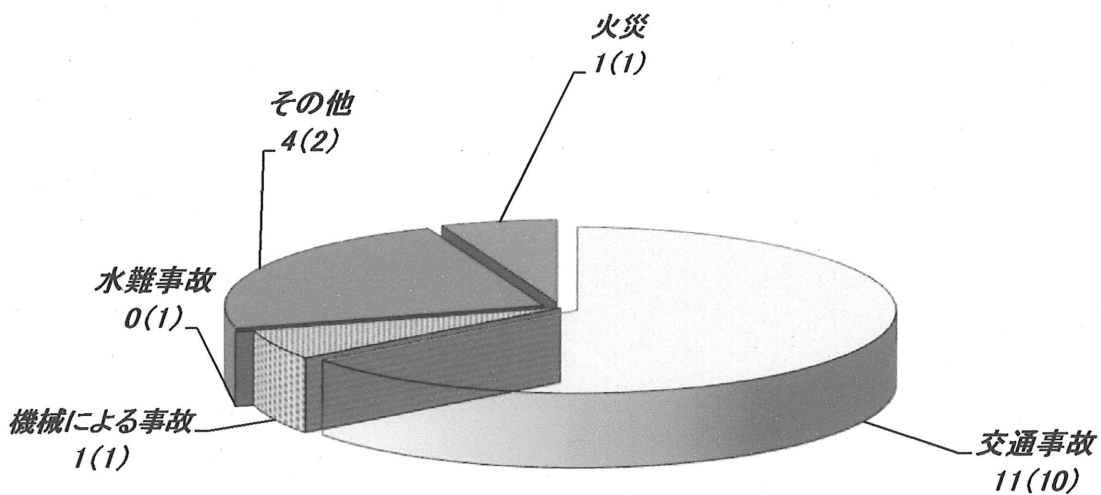
3. 救助

令和6年4月末累計

(1)市町別救助出動件数 計 17 件 ()内 R5年 計(15)件



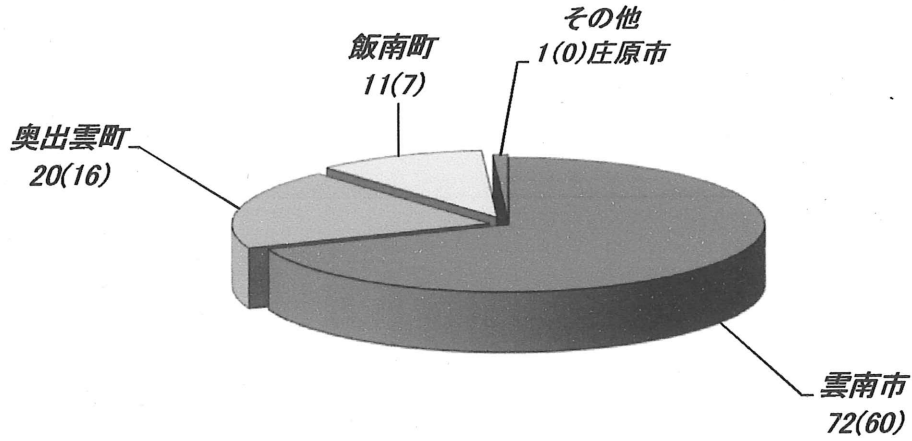
(2)事故種別救助出動件数 計 17 件 ()内 R5年 計(15)件



4. その他の災害

令和6年4月末累計

(1)市町別出動件数 計 104 件 ()内 R5年 計(83)件



(2)事故種別出動件数 計 104 件 ()内 R5年 計(83)件

