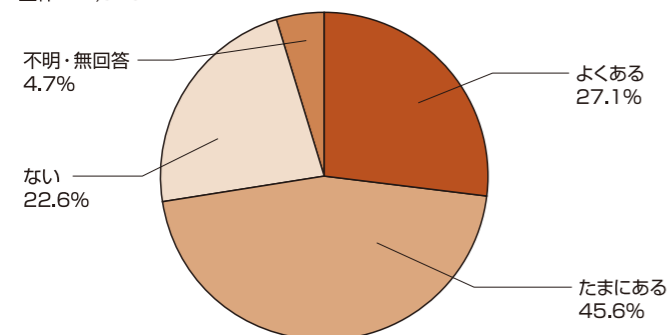


### 3. ひとりになるときがありますか。 (家族と同居の方)

「たまにある」が45.6%で最も高く、次いで「よくある」が27.1%となっており、合わせて72.7%と約4分の3が「一人になるときがある」としています。

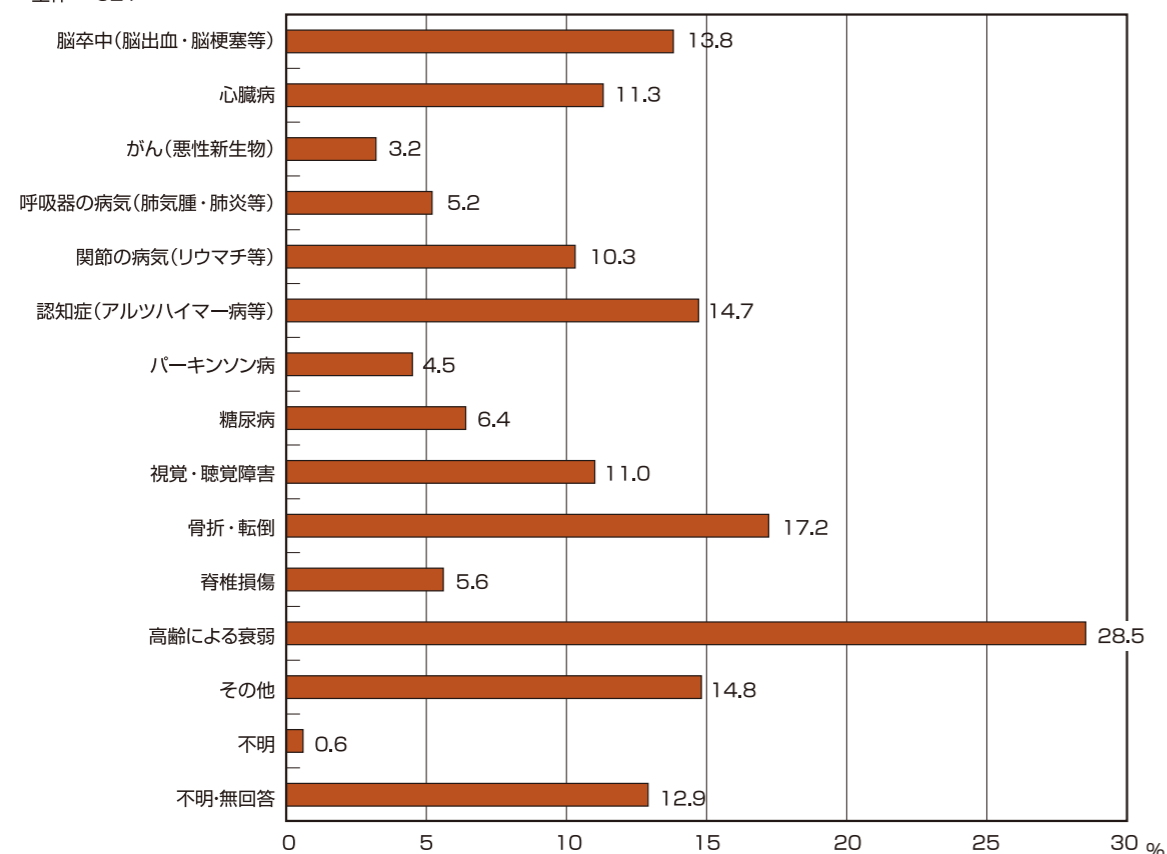
全体 = 2,313



### 4. 介護・介助が必要になった主な原因はなんですか

「高齢による衰弱」が28.5%で最も高くなっています。次いで「骨折・転倒」が17.2%、「その他」が14.8%で続いています。

全体 = 621



## 日常生活圏域ニーズ調査(アンケート)の結果について

皆様にご協力いただきました日常生活圏域ニーズ調査の結果がまとまりましたのでお知らせいたします。なお、この調査は雲南地域にお住まいの65歳以上の方を対象に、暮らしや健康の状況をお聞きするとともに、自立生活を阻む地域の課題を把握するために行ったもので、得られたデータは「第5期介護保険事業計画」策定のための基礎資料として活用させていただきます。ここでは調査結果の一部を紹介いたします。

**対象者** 平成22年9月1日現在で、雲南地域にお住まいの、65歳以上の方、要支援1・2、要介護1・2の要介護認定者

**調査期間** 平成22年12月～平成23年2月

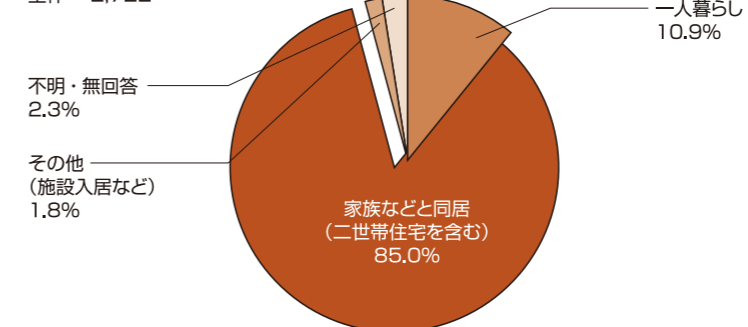
**調査方法** 郵送による配布・回収

**回収状況** 配布件数 3,462件 回収件数 2,728件 有効回収件数 2,722件  
回収率 78.8% 有効回収率 78.6%

### 1. 回答者の家族構成

「家族など同居(二世帯住宅を含む)」が85.0%を占めています。

全体 = 2,722



### 2. 同居されている方

「配偶者(夫・妻)」が68.0%で最も高くなっています。次いで「息子」が47.9%、「子の配偶者」が37.1%で続いています。

全体 = 2,313

